

# Reservatórios



Projetados para o acondicionamento de produtos líquidos com máxima segurança.

**LANÇAMENTO**

*Modelo THFPI  
Tanque Horizontal - Fundo Plano com Base*



MODELO	VOLUME	COMP.	LARG.	ALT.	Peso Tanque
THFPI-120	120 LTS.	780	440	440	7,5
THFPI-240	240 LTS.	890	615	670	10
THFPI-320	320 LTS.	1.115	608	610	15
THFPI-400	400 LTS.	1.300	690	690	20

MODELO	VOLUME	COMP.	LARG.	ALT.	Peso Tanque
THFPI-700	700 LTS.	1.280	880	930	25
THFPI-2500	2500 LTS.	2.130	1.260	1.360	100
THFPI-3200	3200 LTS.	2.386	1.350	1.470	175
THFPI-5000	5000 LTS.	3.100	1.450	1.561	210
THFPI-6000	6000 LTS.	3.580	1.660	1.804	250

*Modelo THI  
Tanque Horizontal*



MODELO	Volume (L)	Comprimento (mm)	Largura (mm)	Altura (mm)	Altura c/ Base (mm)	Peso do Tanque (kg)
THI - 650	650	1.200	1.000	1.000	1.160	26
THI - 850	850	1.200	1.180	1.180	1.410	30
THI - 1.200	1.200	1.796	1.099	1.100	1.310	47
THI - 1.500	1.500	1.730	1.230	1.260	1.460	55
THI - 2.200	2.200	2.050	1.230	1.430	1.450	80
THI - 2.700	2.700	2.260	1.320	1.450	1.550	100
THI - 3.300	3.300	2.500	1.480	1.480	1.560	150
THI - 4.000	4.000	2.750	1.480	1.480	1.560	175
THI - 5.500	5.500	3.090	1.580	1.580	1.600	210
THI - 6.400	6.400	3.090	1.742	1.752	1.900	250
THI - 8.500	8.500	3.200	2.163	2.163	2.285	300
THI - 10.000	10.000	4.000	2.000	2.000	2.150	320


*Modelo TBI  
Tanque Horizontal com base*

Foto ilustrativa com Bomba para Diesel Elétrica 60 L/min., com registrador de volume.




Altura da Base 30cm.


*Modelos de Tampas*



Tampa de inspeção de 580 mm com tampa rosca para abastecimento de 255 mm para tanques verticais.




Tampa para tanques horizontais com dobradiça. Diâmetro 580 mm



Bomba IMEP para Diesel Elétrica 60 L/min. Bivolt com registrador de volume



Bomba IMEP para Diesel a Bateria 12 volts 40 L/min. com registrador de volume



Motobomba a Diesel com Partida Elétrica e Manual.

São produzidos com resinas especiais proporcionando maior resistência às ações de intempéries climáticas.

## Modelo TVAI Tanque Vertical Fundo Plano

Indicado somente para Água

\*Somente na cor azul



## Modelo TVI Tanque Vertical Fundo Plano



MODELO	MODELO	Volume (L)	Altura (mm)	Altura c/ Base	Largura (mm)	Peso do Tanque (kg)	Altura Base (m)
TVAI - 15	TVI - 15	15	330	390	260	1,5	0,60
TVAI - 80	TVI - 80	80	650	710	400	5	0,60
TVAI - 100	TVI - 100	100	730	790	475	7	0,60
TVI - 240	TVI - 240	240	730	790	670	11	0,60
TVAI - 300	TVI - 300	300	900	960	680	12	0,60
TVAI - 650	TVI - 650	650	1.180	1.240	905	20	0,60
TVAI - 1.200	TVI - 1.200	1.200	1.500	2.500	1.100	32	1
TVAI - 2.000	TVI - 2.000	2.000	1.480	2.480	1.480	45	1
TVAI - 3.200	TVI - 3.200	3.200	2.200	3.200	1.480	75	1
TVAI - 5.500	TVI - 5.500	5.500	2.450	3.450	1.830	125	1
TVAI - 8.000	TVI - 8.000	8.000	2.550	3.550	2.100	200	1
TVAI - 10.000	TVI - 10.000	10.000	3.200	4.200	2.100	250	1
TVAI - 12.000	TVI - 12.000	12.000	2620	4.020	2500	275	1
TVAI - 15.500	TVI - 15.500	15.500	3.250	4.250	2.600	350	1
TVAI-20000	TVI-20000	20.000	3.460	4.460	3.000	550	1
TVAI-25000	TVI-25000	25.000	4.050	5.050	3.000	700	1
TVAI-30000	TVI-30000	30.000	4.660	5.660	3.000	820	1

## Modelo TVBI Tanque Vertical Fundo Plano com Base


Foto ilustrativa com Bomba a bateria 12 volts 40 L/min., com registrador de volume.



## Modelos de Tampas



Tampa de inspeção de 580 mm com tampa rosca para abastecimento de 255 mm para tanques verticais.



Tampa para tanques horizontais com dobradiça. Diâmetro 580 mm


## Opcionais



Bomba IMEP para Diesel Elétrica 60 L/min. Bivolt com registrador de volume



Bomba IMEP para Diesel a Bateria 12 volts 40 L/min. com registrador de volume



Motobomba a Diesel com Partida Elétrica e Manual.



## Modelo TVCBI Tanque Vertical Fundo Cônico com Base

Permite maior facilidade no escoamento de produtos líquidos ou granulados. Os reservatórios são instalados em uma base metálica e cônica, proporcionando maior segurança e funcionamento do produto.

MODELO	Volume (L)	Altura (mm)	Largura (mm)	Peso do Tanque (kg)	Base Inclusa
TVBCI - 120	120	1.730	475	7	1 m.
TVBCI - 240	240	1.730	670	11	1 m
TVBCI - 320	320	1.900	676	12	1 m.
TVBCI - 1.300	1.300	2.500	1.060	32	1 m.
TVBCI - 2.200	2.200	2.480	1.480	45	1,5 m.

MODELO	Volume (L)	Altura (mm)	Largura (mm)	Peso do Tanque (kg)	Base Inclusa
TVBCI - 3.400	3.400	3.200	1.480	75	1,5 m.
TVBCI - 6.000	6.000	3.381	1.824	135	1,5 m.
TVBCI - 8.400	8.400	3.550	2.070	200	1,5 m.
TVBCI - 12.000	12.000	4.020	2.500	275	1,5 m.
TVBCI - 15.500	15.500	4.225	2.470	380	1,5 m.

IMEP - Indústria Mecânica Pompeia Ltda.

Av. Industrial, 200 - 17580-000 - Pompeia/SP - Fones: (14) 3405 1400 / 3405 1401 / 3405 1402

imep@imep.ind.br - www.imep.ind.br

